









Projekt Euterformen und Euterfehler



wünschenswerte Euterformen		Euterfehler	
	gute Viertelausprägung		flaches Euter kurze Strick
	gut ausgeprägtes Schenkeleuter, weit nach vorn reichendes Baucheuter		Kugeleuter
	Euterviertel gleichmäßig (1. Laktation)		starke Ausprägung der Euterzitze Milchbrüchigkeit
	feine Haut, deutlich geadert		Stufeneuter Vorderviertel schwach ausgeprägt

	<p>gleichmäßige Viertelung</p>		<p>eng stehende Zitzen am Hintert</p>
	<p>schlüsselförmiges Euter, große ansatzfläche, deutlich geadert, feine Haut</p>		<p>Strichwarze Euterviertel rechts verkümmert</p>